
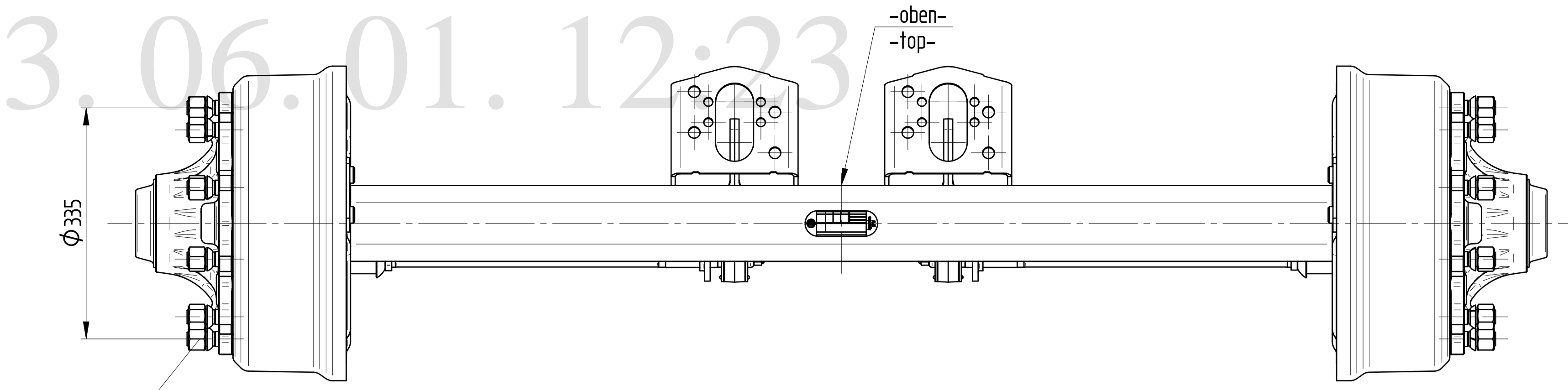
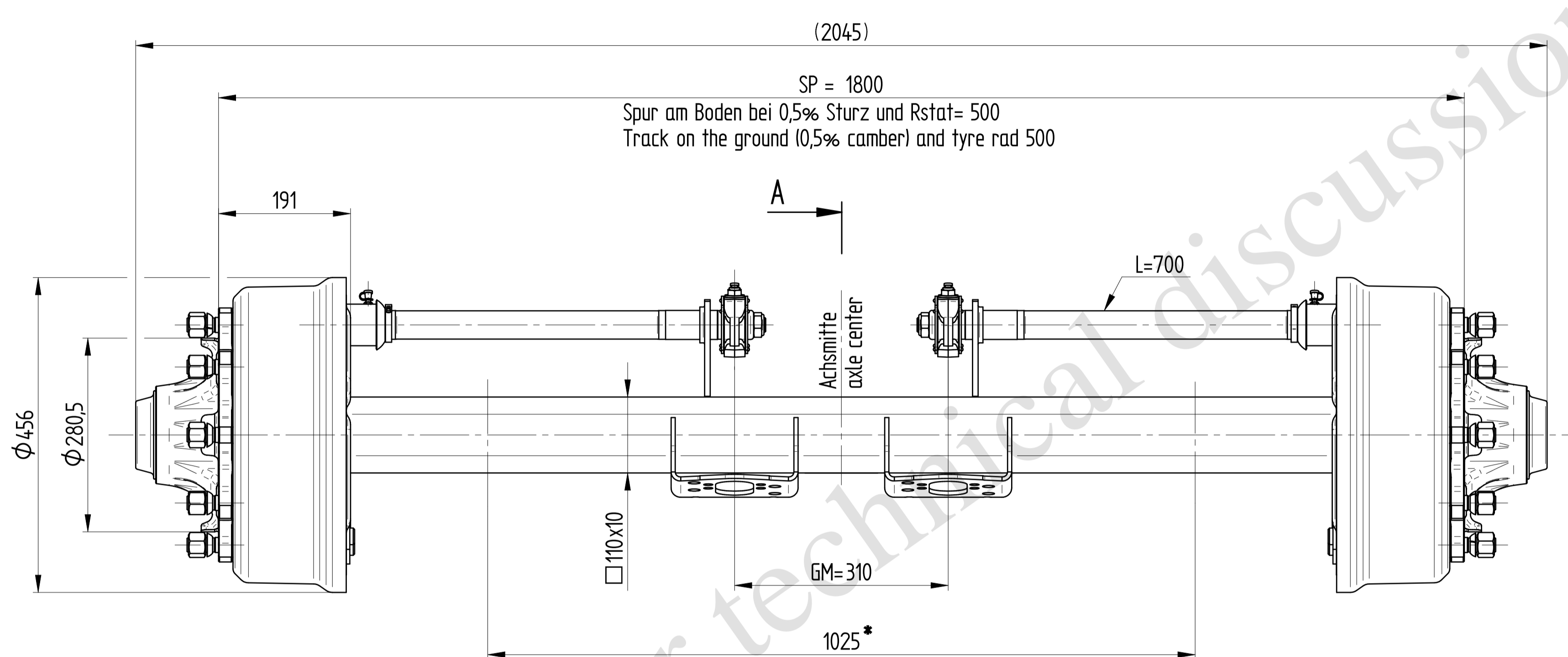


tarb 2023.06.01.12:23

- 10 Radbolzen M22x1,5 studs
- 10 Radmutter M22x1,5 nut
- 10 Federring DIN 74361 C22,5 spring washer




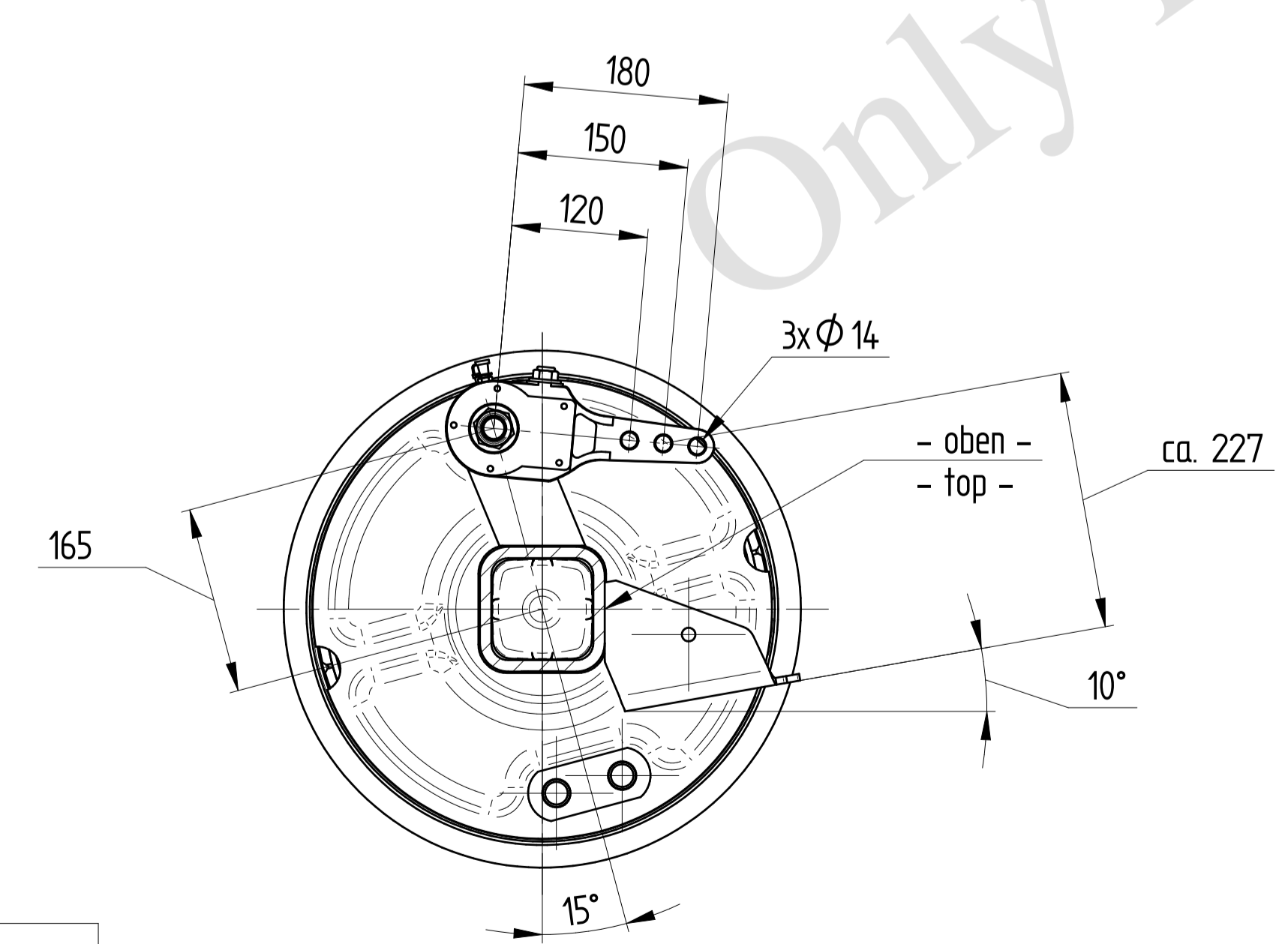
Lochbild für Grundplatte
Hole pattern of basic plate



Fahrtrichtung
direction of travel

A-A

Außerer Abstand der Achslappe min.
outer distance of the springpad min.



60 km/h	10500	---	---
40 km/h	10500	---	---
25/30 km/h	10500	---	17000
	EU/ECE	EC/SVZO	FR
Technische Achslasten in kg/Achse axle load techn. kg/axle			

60 km/h	8500	8500	8000
40 km/h	9000	9000	8500
25 km/h	10000	10000	9000
Statische Achslasten in kg/Achse axle load stat. kg/axle			

* Im Falle des anderen Maße wenden Sie sich bitte zu BPW
In case of different dimension please contact to BPW

Werkstoff		32213-32215 Vkt 110x10		Buch- stöße	Ab- zahl	Änderung		Nummer	Datum	Bearb.	Ges.
Überprüfen nach wie 1020,010 bis 1020		✓ R,100	✓ R,20	✓ R,40	✓ R,12	✓ R,30	✓ R,6,3	✓ R, beliebig			
Beauftragter	Datum	Name	Maßstab	Benennung							
27.03.18	LORA	15	Bremsachse GS 9010								
11.04.18	RAKOS	trailer axle GS 9010									
17.04.18	TOKECS	N4012-4,10/280/335/ETO									
Werk- kennz.	R	BPW BERGISCHE AXSEN Kommanditgesellschaft	51674 WIEHL	Nummer BO-55.76.462.029							
Ersatz für		Ersetzt durch									